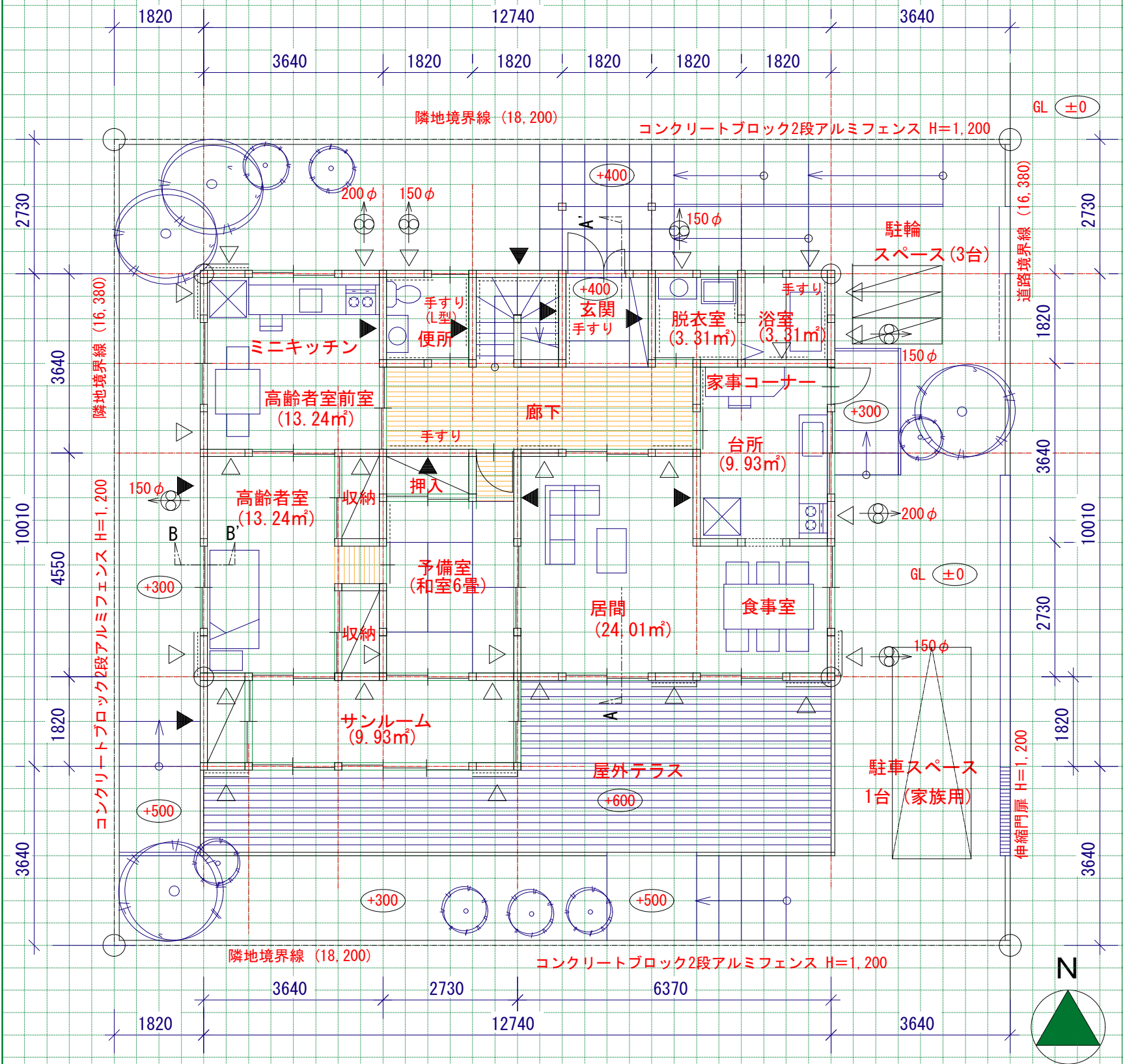
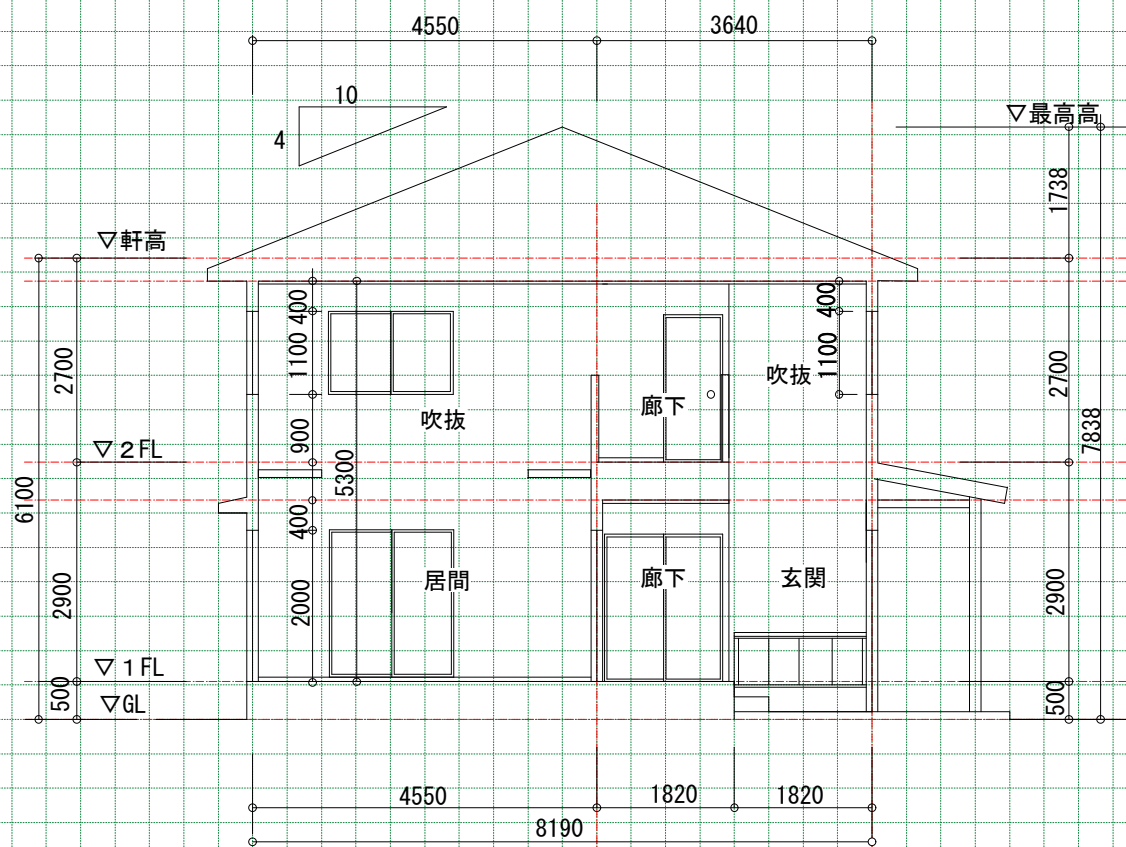


2級建築士 設計製図

1階平面図兼配置図 縮尺 1/100 (目盛4.55mm)



A-A' 断面図 縮尺 1/100 (目盛4.55mm)

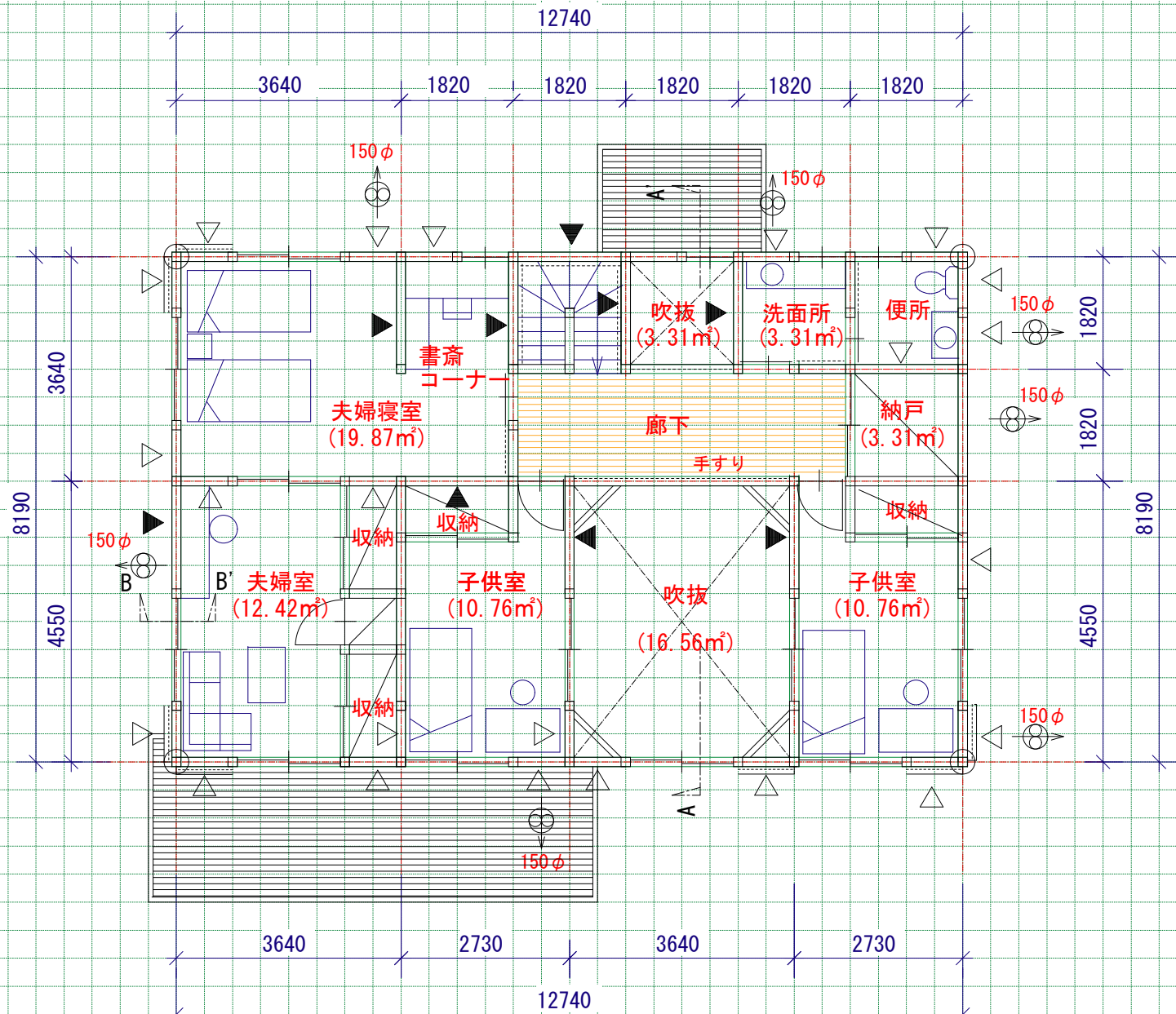


「吹抜のある居間をもつ専用住宅 (木造2階建)」建築士.com

受験地

受験番号

2階平面図兼配置図 縮尺 1/100 (目盛4.55mm)



- [凡例]
- 通し柱 120×120
 - △ 筋かい 30×90
 - ▲ 筋かい 30×90ダブル
 - ⊗ 換気扇(第3種換気を採用)
 - 手すり

仕上げ表

外部仕上	屋根	彩色石綿板 t=4.5 4寸勾配 + アスファルトルーフィング22kg		
	外壁	ラスモルタル塗り 730 + 吹きつけタイル		
	軒裏	ケイ酸カルシウム板 76 + OP		
内部仕上	室名	床	壁	天井
	居間	耐水合板 712 + 木質フローリング 715 (等級:F☆☆☆☆)	石膏ボード 712.5 + ビニルクロス貼り (等級:F☆☆☆☆)	石膏ボード 79.5 + ビニルクロス貼り (等級:F☆☆☆☆)
	予備室	構造用合板 715 + 本畳敷込 760	石膏ボード 76 + 新ジュラック塗	杉桎目板 敷目板張り

面積表

敷地面積		298.11		m ²
建築面積		(計算式) 8.19 × 12.74 + 1.82 × 6.37 + 1.365 × 1.82 = 118.41	118.41	m ²
床面積	1階	(計算式) 8.19 × 12.74 + 1.82 × 6.37 = 115.93	115.93	m ²
	2階	(計算式) 8.19 × 12.74 - 4.55 × 3.64 - 1.82 × 1.82 = 84.46	84.46	m ²
延べ面積		115.93 + 84.47 = 200.39		m ²

「吹抜のある居間をもつ専用住宅(木造2階建)」建築士.com

氏名

矩計図 縮尺 1/20 (目盛10mm) B-B'

