二級建築士　設計製図用紙（木造用）

１階平面図　1/100

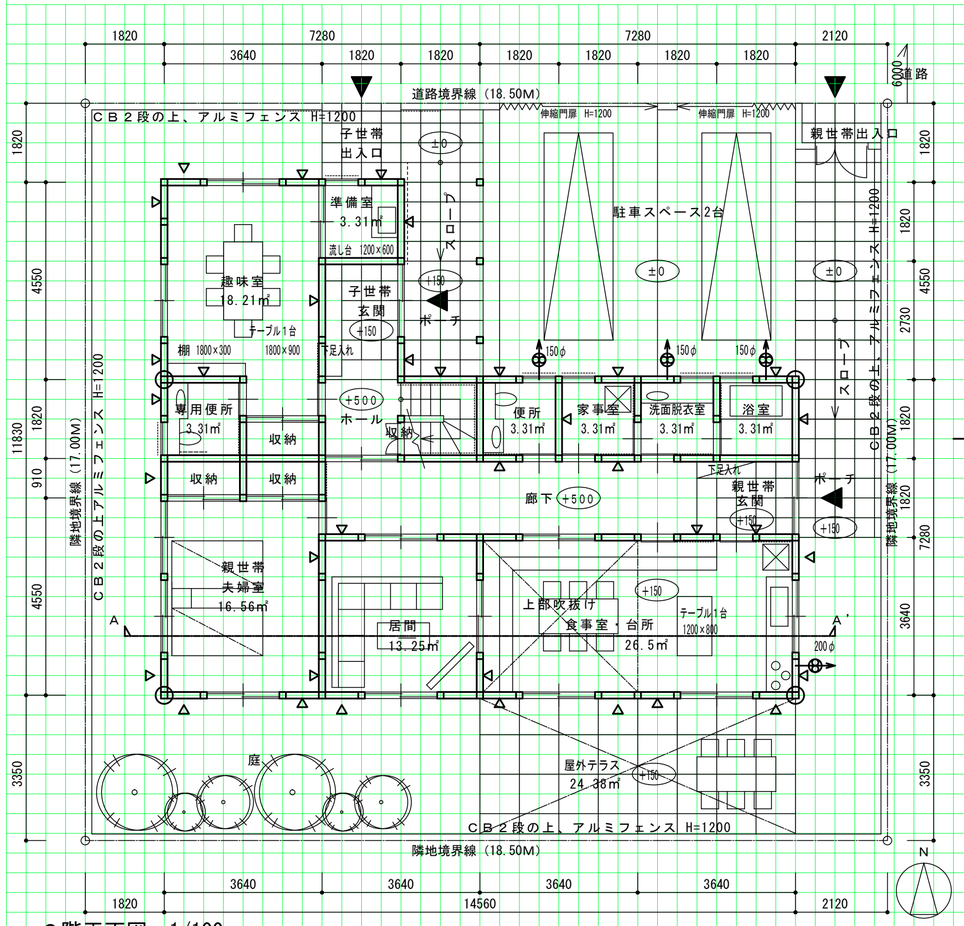

立面図　1/100

目盛4.55mm

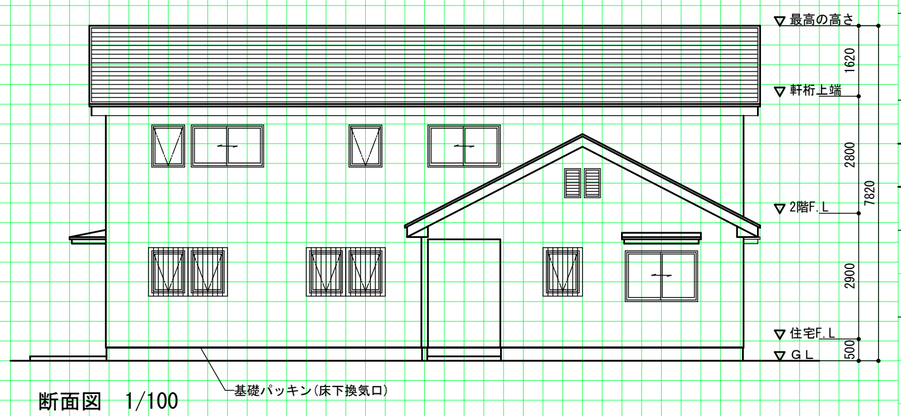

断面図　1/100

A～A' 断面

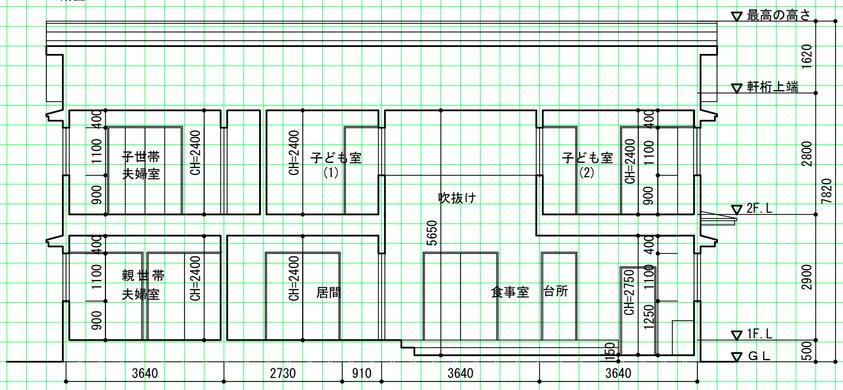

２階平面図　1/100

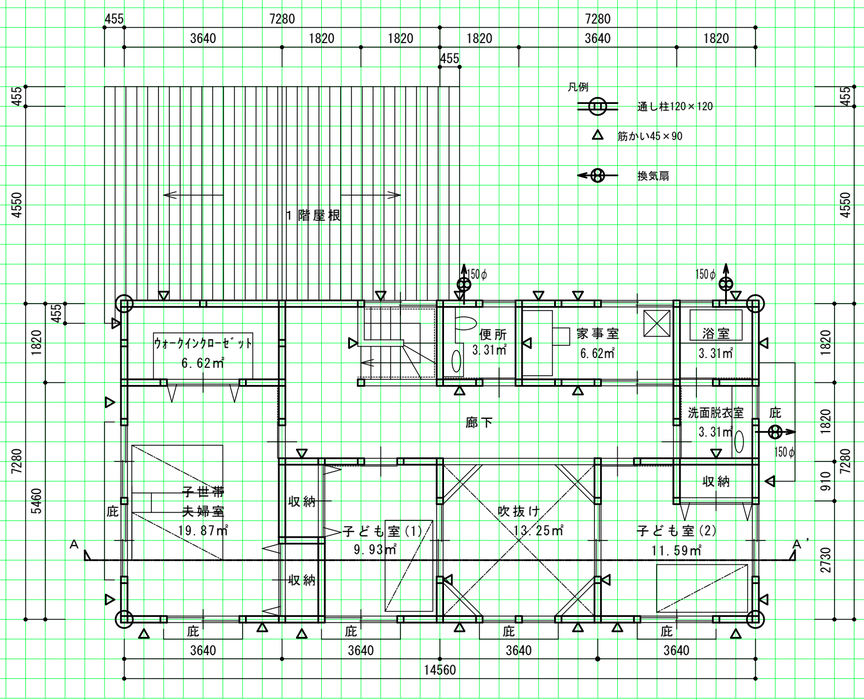

２階床伏図兼１階小屋伏図　1/100

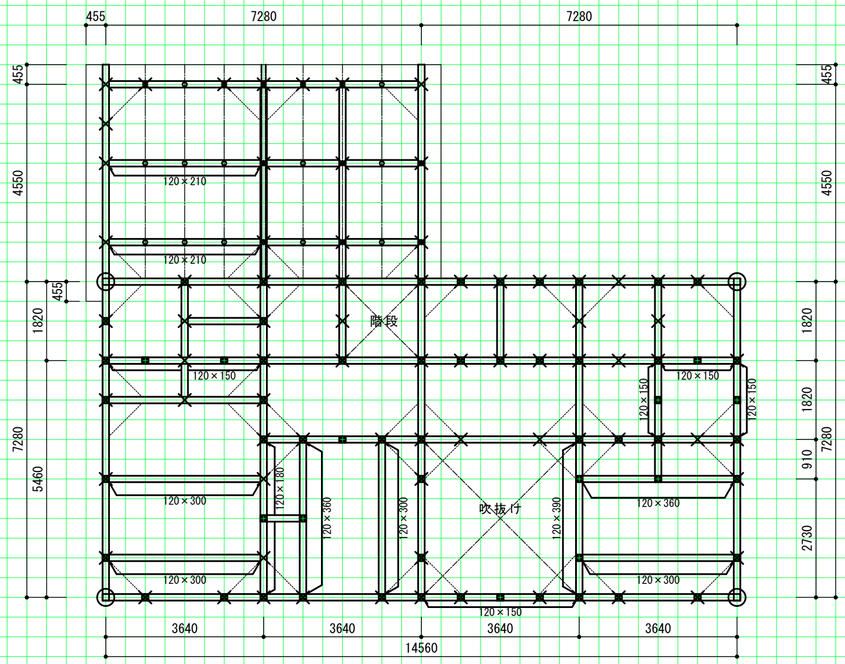

面積表

目盛10mm

敷地面積			314.50
建築面積		4.55×7.28＋7.28×14.56	139.12
床面積	１階	4.55×5.46＋7.28×14.56	130.83
	２階	7.28×14.56－3.64×3.64	92.74
延べ面積		130.83+92.74	223.57

仕上表

部位		仕上材料名	下地材料名
外部仕上表	屋根	平形スレート板t=4.5(勾配4/10)	耐水合板t=12 ＋ 軟質繊維板t=12
	外壁	吹付タイル	ラスモルタルt=30
内部仕上表	天井	ビニールクロス貼	プラスターボードt=9.5
	内壁	ビニールクロス貼	プラスターボードt=12.5
	床	フローリングt=15	合板t=12

計画の要点等

① 食事室・台所は、親世帯玄関から土足のまま出入りできる土間スペースの空間としています。また、屋外テラスと一体的に利用できるように床レベルを同じにしました。

② 子ども室２室は、明るい日当たりの良い南側に配置し、開放的な吹抜けから1階の食事室・台所が見える位置に、それぞれ開口部を設けました。

③ 駐車スペース２台分は、親世帯玄関と子世帯玄関の間に設け、それぞれのアプローチが良い位置に配置し、玄関までのアプローチ動線に屋外スロープを設置しました。

部分詳細図

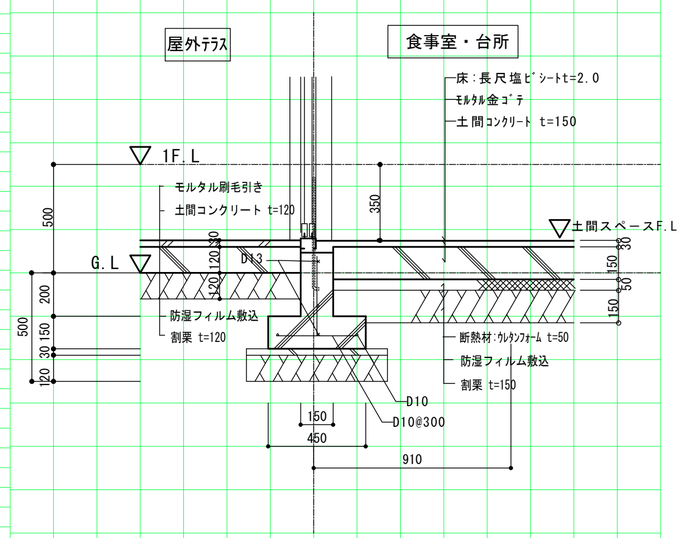

課　題	練習課題NO.20　景勝地に建つ土間スペースのある週末住宅
氏　名	建築士.com

建築士.com
http://www.kentikusi.com

凡例

	通し柱	1階の管柱	2階の管柱	1階と2階が重なる管柱	胴差・2階床梁・桁・小屋梁			火打梁	棟木・小屋束	母屋・小屋束
表示記号					正角材	平角材	丸太材		小屋束	小屋束
断面寸法の記入欄(mm)	120×120	120×120	120×120		120×120	図中に記入	図中に記入	90×90	棟木 120×120	母屋(もや) 90×90